

Entdeckerseite 6: Selbstdatenschutz



Was ist ein Profil? Was sind Kontakte?

Diese beiden Begriffe solltest du kennen, bevor du in die nächste Entdeckerseite startest.



Profil:

Ein Profil ist wie ein **digitaler Steckbrief**, den eine Person über sich erstellt. Das Profil enthält einen Namen, ein Bild und meistens eine Telefonnummer.

Teilnehmer in Chats sehen die Profilinformationen.



Kontakte:

Personen, mit denen du **Kontakt** hast, kannst du speichern. Sie werden **„Kontakte“** genannt. Möchtest du einem Kontakt schreiben, musst du ihn nur anklicken.

Deine **Kontakte** sind in einer digitalen Liste alphabetisch aufgezählt.



Wie du dein Profil so gestalten kannst, dass du geschützt bist und wie du den Messenger sicher einstellst, erfährst du auf **Entdeckerseite 6**.



Jetzt bist du dran

Scanne den QR-Code und bearbeite die Aufgaben im Internet!





Hier geht's zur Checkliste!

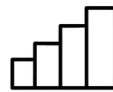
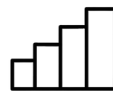
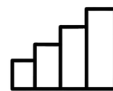


Selbstdatenschutz



Check-Liste

 Wie gut kennst du dich mit persönlichen Daten aus? 


Aufgabe	So schätze ich mich ein.
Ich weiß, wie ein sicheres Profilbild und ein sicherer Profilname (Nickname) gestaltet sein müssen.	
Ich weiß, mit welchen Datenschutz-Einstellungen ich meine persönlichen Daten schützen kann.	
Ich weiß, wie ich im Chat reagieren kann, wenn ich von unbekanntenen Personen nach persönlichen Daten gefragt werde.	

Wie würde dein sicheres Profil im Messenger aussehen?

Denke dir einen **sicheren Profilnamen** für dich aus. (Nickname)

Gestalte ein **sicheres Profilbild** für dich. (Avatar oder Emoji)







Wenn du auf der Seite "Chat-Grundwissen" schon einmal einen Avatar gezeichnet hast und dir einen Nickname ausgedacht hast, dann überprüfe: War dein Profil sicher? Kreuze an.

sicher nicht sicher, weil _____



Mila ist froh, dass sie schon so viel über Datenschutz weiß. Was weiß sie schon? Warum ist das gut? Was denkst du?